

**O‘ZBEKISTON RESPUBLIKASI
DAVLAT STATISTIKA QO‘MITASI
SURXONDARYO VILOYAT STATISTIKA BOSHQARMASI
TERMIZ TUMAN STATISTIKA BO‘LIMI**

**TERMIZ TUMANINING
MAKROIQTISODIY KO‘RSATKICHLARI**

**2022- YIL
YANVAR–IYUN**

MUNDARIJA

| Nomi | bet. |
|---|-------------|
| I. TUMANNING ASOSIY IJTIMOIIY-IQTISODIY KO'RSATKICHLARI | 4 |
| II. SANOAT | 7 |
| III. XIZMATLAR | 10 |
| IV. KORXONALAR VA TASHKIOTLAR FAOLIYATINING UMUMIY TAVSIFI | 14 |
| V. INVESTITSIYALAR VA QURILISH | 18 |
| VI. ISTE'MOL BOZORI VA TASHQI IQTISODIY ALOQALAR | 22 |
| VII. QISHLOQ, O'RMON VA BALIQCHILIK XO'JALIGI | 25 |
| VIII. DEMOGRAFIYA VA MEHNAT BOZORI | 34 |

Qisqartma va shartli belgilar

| | | | | | |
|-----------------|---|----------------------|------------------|---|--------------------------|
| % | - | foiz | 0,0 | - | katta bo‘lmagan miqdor |
| mlrd. | - | milliard | m. | - | marta |
| mln. | - | million | - | - | ko‘rsatkichning yo‘qligi |
| mln. AQSH doll. | - | million AQSH dollari | ga | - | gektar |
| kv. | - | kvadrat | t | - | tonna |
| km. | - | kilometr | yo‘lovchi-km. | - | yo‘lovchi-kilometr |
| m | - | metr | 1), 2), 3) | - | izohning mavjudligi |

I. TUMANNING ASOSIY IJTIMOIIY- IQTISODIY KO'RSATKICHLARI

Asosiy iqtisodiy ko'rsatkichlar (2022- yilning yanvar-iyun oylarida)

| | <i>Jami</i> | | <i>Aholi jon boshiga</i> | |
|-------------------------------------|-------------------|--|--------------------------|--|
| | <i>mlrd. so'm</i> | <i>2021- yilning yanvar- iyuniga nisbatan foizda</i> | <i>ming so'm</i> | <i>2021- yilning yanvar- iyuniga nisbatan foizda</i> |
| Sanoat | 167,2 | 114,3 | 2 069,7 | 111,8 |
| Iste'mol tovarlari | 74,2 | 151,5 | 918,7 | 148,1 |
| Asosiy kapitalga investitsiyalar | 532,6 | 154,0 | 6 591,3 | 150,5 |
| Qurilish ishlari | 193,0 | 105,4 | 2 389,3 | 102,7 |
| Chakana tovar aylanmasi | 157,6 | 101,3 | 1 950,4 | 99,0 |
| Xizmatlar, jami | 270,0 | 110,9 | 3339,8 | 108,4 |

Tashqi savdo aylanmasi

(ming AQSH dollari)

| | <i>Tashqi savdo aylanmasi</i> | <i>Eksport</i> | <i>Import</i> | <i>Saldo (+;-)</i> |
|--|-----------------------------------|----------------|---------------|------------------------|
| 2022- yilning yanvar- iyun oylarida | 25535,7 | 16879,3 | 8656,4 | 8222,9 |

**Termiz tumanining Surxondaryo viloyati bilan solishtirma
asosiy iqtisodiy ko‘rsatkichlari**
(yanvar-iyun oylarida)

| | <i>Hajmi mlrd. so‘m</i> | <i>2021- yilning yanvar-iyuniga nisbatan foizda</i> | <i>Termiz tumanining Surxondaryo viloyatida tutgan ulushi, %da</i> |
|---|-----------------------------|---|--|
| Sanoat mahsuloti | 167,2 | 114,3 | 5,5 |
| Iste‘mol tovarlari | 74,2 | 151,5 | 6,8 |
| Asosiy kapitalga kiritilgan investitsiyalar | 532,6 | 154,0 | 9,8 |
| Qurilish ishlari | 193,0 | 105,4 | 6,1 |
| Yuk aylanmasi (ming tn-km) | 44364,9 | 107,1 | 8,1 |
| Yo‘lovchi aylanmasi (ming yo‘lovchi-km) | 239277,2 | 102,7 | 8,2 |
| Chakana tovar aylanmasi | 157,6 | 101,3 | 1,9 |
| Xizmatlar, jami | 270,0 | 110,9 | 4,6 |
| Tashqi savdo aylanmasi (ming AQSH doll.) | 25535,7 | 84,5 | 11,8 |
| Eksport | 16879,3 | 122,8 | 14,4 |
| Import | 8656,4 | 52,5 | 8,7 |

Asosiy iqtisodiy ko'rsatkichlarning tahlili

| | 2022- yil yanvar-iyun, mlrd. so'm | | |
|--|-----------------------------------|-------------------------|------------------|
| | O'zbekiston Respublikasi | Surxondaryo viloyati | Termiz tumani |
| Sanoat | 251372,8 | 3047,0 | 167,2 |
| o'sish sur'ati, foizda | 105,1 | 104,5 | 114,3 |
| Iste'mol tovarlari | 86870,4 | 1093,5 | 74,2 |
| o'sish sur'ati, foizda | 127,8 | 113,2 | 151,5 |
| Qishloq, o'rmon va baliqchilik xo'jaligi | 131 722,0 | 11 994,0 | 547,1 |
| o'sish sur'ati, foizda | 102,7 | 102,6 | 89,8 |
| Asosiy kapitalga investitsiyalar | 121 806,4 | 5 422,0 | 532,6 |
| o'sish sur'ati, foizda | 109,4 | 101,4 | 154,0 |
| Qurilish ishlari | 60 325,4 | 3 174,9 | 193,0 |
| o'sish sur'ati, foizda | 106,2 | 105,9 | 105,4 |
| Chakana tovar aylanmasi | 134135,8 | 8133,3 | 157,6 |
| o'sish sur'ati, foizda | 109,9 | 107,9 | 101,3 |
| Jami xizmatlar | 160 550,5 | 5930,4 | 270,0 |
| o'sish sur'ati, foizda | 114,5 | 112,7 | 110,9 |
| Eksport, ming AQSH dollari | 9924569,3 | 117247,4 | 16879,3 |
| o'sish sur'ati, foizda | 140,5 | 117,3 | 122,8 |
| Import, ming AQSH dollari | 14566406,2 | 99617,2 | 8656,4 |
| o'sish sur'ati, foizda | 127,4 | 91,2 | 52,5 |

Termiz tumanining asosiy iqtisodiy ko'rsatkichlarida kichik biznes ulushi

(2022- yil yanvar-iyun oylarida, foiz hisobida)

| Sanoat | Investitsiya | Qurilish ishlari | Chakana tovar aylanmasi | Jami xizmatlar | Eksport | Import |
|--------|--------------|---------------------|----------------------------|-------------------|---------|--------|
| 32,3 | 76,9 | 100,0 | 92,7 | 69,6 | 51,5 | 84,5 |

II. SANOAT

Dastlabki ma'lumotlarga asosan, 2022- yilning yanvar-iyun oylarida Termez tumanida faoliyat ko'rsatayotgan sanoat korxonalari tomonidan 167,2 mlrd. so'mlik sanoat maxsulotlari ishlab chiqarilishiga erishildi va 2021- yilning shu davriga nisbatan o'sish sur'ati 114,3 % ni tashkil etdi.

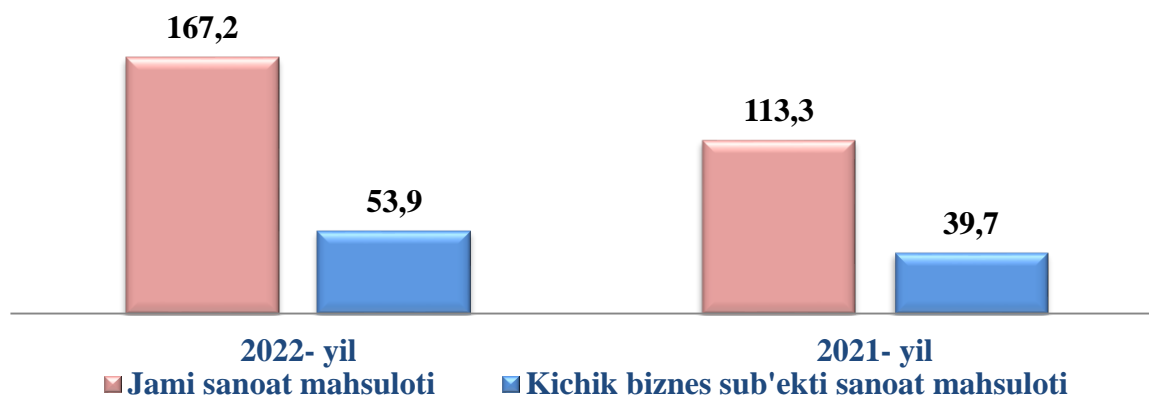
Hisobot yilida 74,2 mlrd. so'mlik iste'mol tovarlari ishlab chiqarilib, 2021- yilning shu davriga nisbatan 151,5 foizni tashkil etdi.

Sanoat ishlab chiqarishda kichik biznesning hissasi

Bugungi kunda kichik biznes va xususiy tadbirkorlik mamlakatimiz ichki bozorini tovar va xizmatlar bilan ta'minlashda, aholi bandligi va real daromadlarini oshirishda, resurslarni oqilona taqsimlash va ulardan samarali foydalanishda, ijtimoiy guruhlar daromadlarining nomutanosibligini kamaytirishda, iqtisodiyotning turli tarmoqlari o'rtasidagi o'zaro aloqalarni yaxshilashda katta ahamiyatga ega bo'lib, islohotlarni chuqurlashtirishning asosiy katalizatori hisoblanadi. Kichik biznes va xususiy tadbirkorlik sub'ektlari bozor kon'yunkturasi o'zgarishlariga ham, iste'molchi talabi o'zgarishlariga ham tez moslashishga qodir bo'lib, iste'mol bozoridagi muvozanatni ushlab turishda muhim rol o'ynaydi, shuningdek, raqobat muhitining shakllanishiga xizmat qiladi.

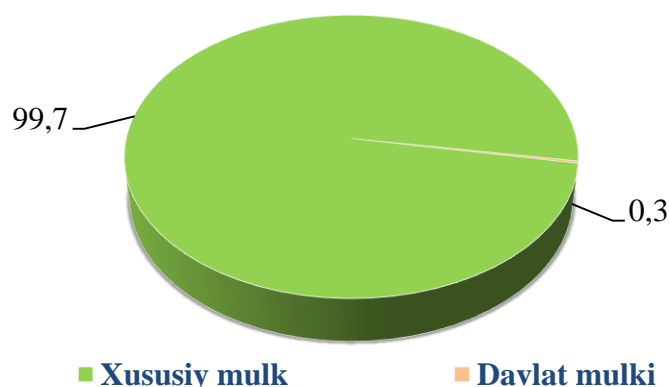
2022- yilning yanvar-iyun oylarida tumanda 167,2 mlrd. so'mlik sanoat mahsuloti ishlab chiqarilishi amalga oshirilgan bo'lib, shundan 53,9 mlrd. so'm yoki umumiy hajmning 32,3 % ni kichik biznes sub'ektlari tomonidan ishlab chiqarilgan sanoat mahsuloti tashkil qilganligini ko'rishimiz mumkin.

Yanvar-iyun oylarida Termiz tumanida sanoat mahsuloti ishlab chiqarishning tarkibi (mlrd. soʻmda)



Davlat va xususiy sektorning oʻzaro munosabati mamlakatdagi ijtimoiy-iqtisodiy barqaror vaziyatni taʼminlashda xususiy biznesning manfaatdorligini oshirishda katta xizmat qiladi. Oʻz navbatida, mamlakatimizda davlat tasarrufidan chiqarish va xususiylashtirish borasida olib borilayotgan islohotlar natijasi oʻlaroq Termez tumanida sanoat mahsulotlari ishlab chiqarish hajmida nodavlat sektorning ulushi salmoqli ekanligini koʻrish mumkin. Tarmoq korxonalarini tomonidan joriy yilning yanvar-iyun oylarida 93,7 mlrd. soʻmlik mahsulotlar ishlab chiqarildi shuning bilan birga nodavlat sektorida ishlab chiqarish hajmi 166,8 mlrd. soʻm, umumiy hajmga nisbatan 99,7 % tashkil etdi.

Sanoat mahsulotlari ishlab chiqarish davlat va nodavlat sektorlarida (foiz hisobidagi ulushi)



Rivojlangan xorijiy davlatlar tajribasi shuni ko'rsatadiki, sanoat mamlakatning ijtimoiy-iqtisodiy rivojlanishida muhim o'rin tutadi.

Shu nuqtai nazardan kelib chiqib, Surxondaryo viloyati va shahar, tumanlarda ishlab chiqarilgan sanoat mahsuloti hajmini tumanlararo hamda tumanlarni shahar ko'rsatkichlari bilan taqqoslash orqali tahlil qilish, sanoat mahsulotini aholi jon boshiga to'g'ri keladigan miqdori dinamikasini kuzatib borish, hududlardagi ustuvor vazifalarni va o'sish nuqtalarini belgilash muhim ahamiyat kasb etadi. O'z navbatida, 2022- yilning yanvar-iyun oylarida Termiz tumanida sanoat mahsuloti ishlab chiqarilishi 167,2 mlrd. so'mni tashkil etib, mazkur ko'rsatkich Surxondaryo viloyatining jami sanoat mahsuloti ishlab chiqarilishida 5,5 % tashkil etdi.

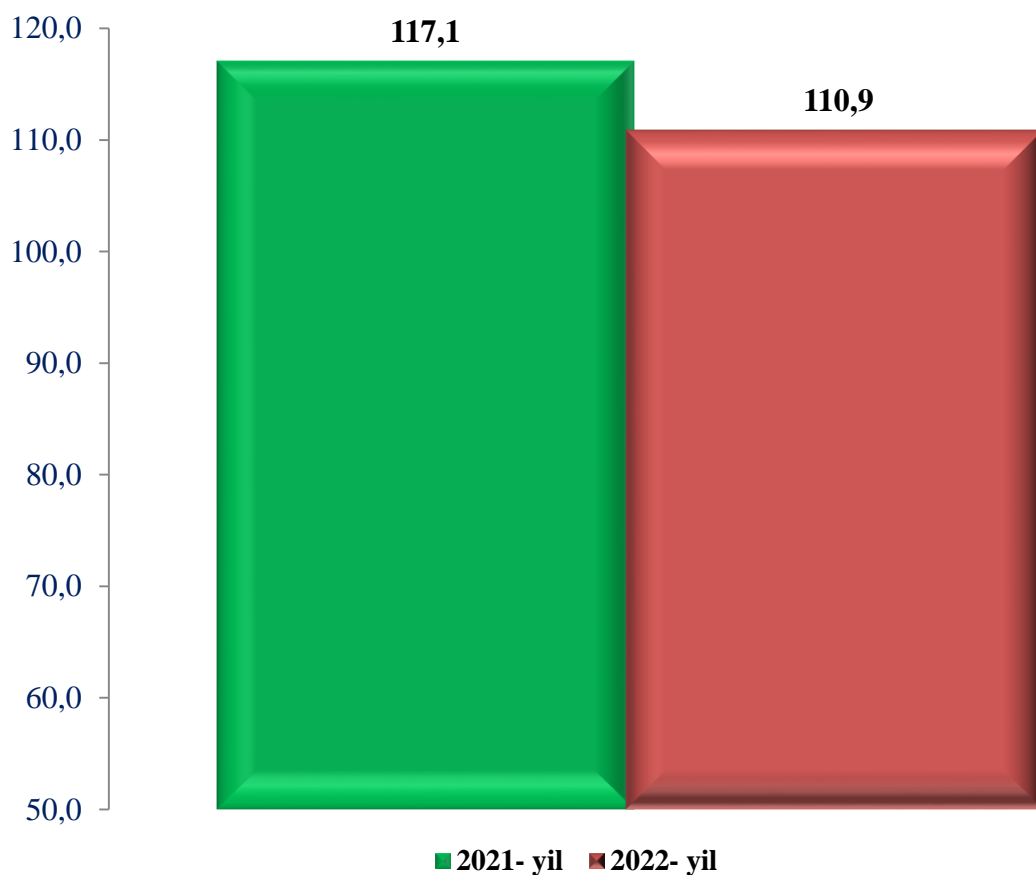
Tumanda ishlab chiqarilgan sanoat mahsuloti hajmi aholi jon boshiga 2069,7 ming so'mni yoki o'tgan yilning mos davriga nisbatan o'sish sur'ati 111,8 % ni tashkil qilganligini kuzatishimiz mumkin. Shuningdek, tumanda iste'mol tovarlari ishlab chiqarilishi 74,2 mlrd. so'mni tashkil qilib, Surxondaryo viloyatining jami iste'mol tovarlari ishlab chiqarilishida 6,8 % ni tashkil etdi.

Tumanda ishlab chiqarilgan iste'mol tovarlari aholi jon boshiga 918,7 ming so'mni yoki 2021- yilning shu davriga nisbatan o'sish sur'ati 148,1 % ga yetkazilganligini kuzatishimiz mumkin.

III. XIZMATLAR

Xizmatlar sohasini rivojlantirish ijtimoiy yo‘naltirilgan bozor iqtisodiyotini shakllantirishning eng muhim shartlaridan biri hisoblanadi. Bugungi kunda mamlakatda olib borilayotgan bozor islohotlari jamiyatni rivojlantirishning eng muhim ijtimoiy-iqtisodiy vazifalarini hal qilishda xizmat ko‘rsatish sohasining rolini oshirishga katta ta‘sir ko‘rsatadi. Xizmatlarning xilma-xilligi aholining katta qismini hayot sifatini va farovonligini yaxshilash imkonini beradi. Natijada, 2022- yil yanvar-iyun oylarida xizmatlar ishlab chiqarish hajmi 270,0 mlrd. so‘mni tashkil etdi. O‘sinh sur‘ati o‘tgan yilning mos davriga nisbatan 110,9 % ni tashkil etdi.

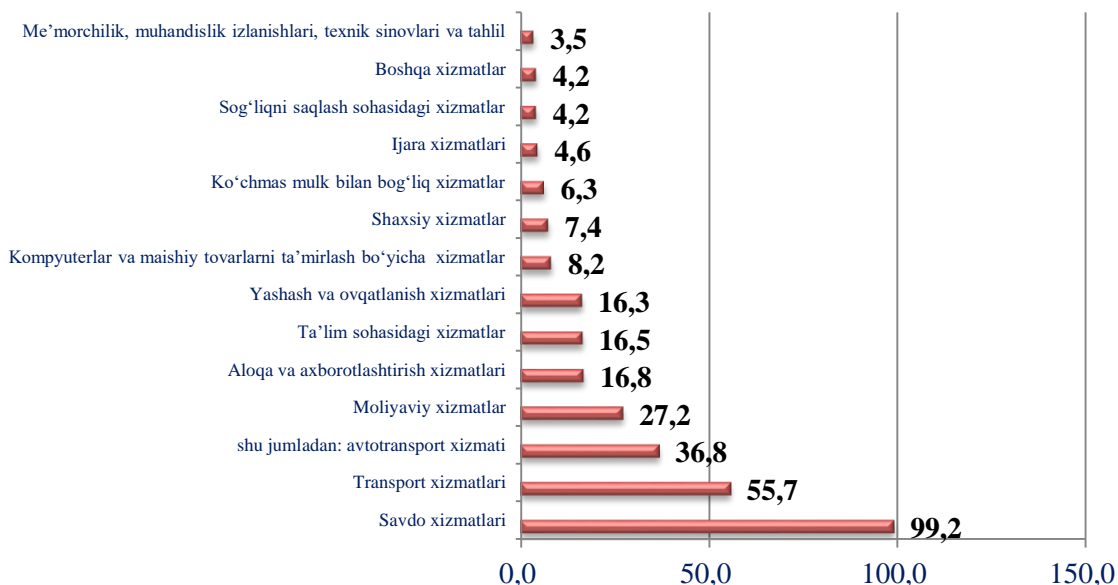
Termiz tumanida jami xizmatlarning o‘sinh sur‘atlarining dinamikasi, %da



**Iqtisodiy faoliyat turlari bo'yicha
bozor xizmatlari ishlab chiqarish**
(2022- yil yanvar-iyun oylari uchun)

| | mln. so'm | O'sish sur'ati, %da | Jamiga nisbatan % da |
|--|------------------|------------------------|-------------------------|
| Jami | 269 970,6 | 110,9 | 100,0 |
| <i>shu jumladan asosiy turlari bo'yicha:</i> | | | |
| Aloqa va axborotlashtirish xizmatlari | 16 761,3 | 212,6 | 6,2 |
| Moliyaviy xizmatlar | 27 168,2 | 87,3 | 10,1 |
| Transport xizmatlari | 55 748,4 | 121,5 | 20,6 |
| Shu jumladan: avtotransport xizmatlari | 36 830,8 | 101,9 | 13,6 |
| Yashash va ovqatlanish xizmatlari | 16 271,7 | 106,2 | 6,0 |
| Savdo xizmatlari | 99 241,6 | 100,1 | 36,8 |
| Ko'chmas mulk bilan bog'liq xizmatlar | 6 258,4 | 107,7 | 2,3 |
| Ta'lim sohasidagi xizmatlar | 16 524,9 | 114,4 | 6,1 |
| Sog'liqni saqlash sohasidagi xizmatlar | 4 175,2 | 113,1 | 1,5 |
| Ijara xizmatlari | 4 565,4 | 100,6 | 1,7 |
| Kompyuterlar va maishiy tovarlarni ta'mirlash bo'yicha xizmatlar | 8 214,9 | 127,5 | 3,0 |
| Shaxsiy xizmatlar | 7 374,2 | 102,6 | 2,7 |
| Me'morchilik, muhandislik izlanishlari, texnik sinovlar va tahlil sohasidagi xizmatlar | 3 508,4 | 148,6 | 1,3 |
| Boshqa xizmatlar | 4 158,0 | 155,5 | 1,5 |

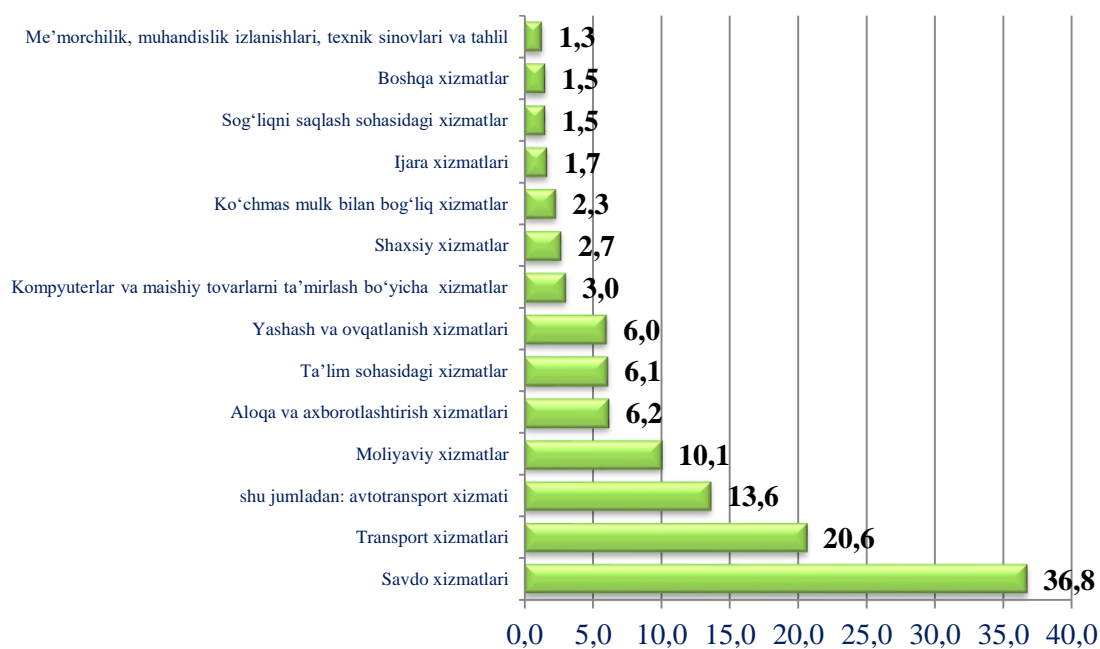
**Iqtisodiy faoliyat turlari bo'yicha ishlab chiqarilgan
(ko'rsatilgan) bozor xizmatlarning hajmi, mlrd. so'm**
(yanvar–iyun oylarida,)



Termiz tumanida eng katta xizmat savdo xizmatlari (99,2 mlrd. so'm) va transport xizmatlari (55,7 mlrd. so'm) ga to'g'ri keladi.

Eng kichik xizmat hajmi esa me'morchilik, muhandislik izlanishlari, texnik sinovlar va tahlil sohasidagi xizmatlar (3,5 mlrd. so'm) va boshqa xizmatlar (4,2 mlrd. so'm) ga to'g'ri keladi.

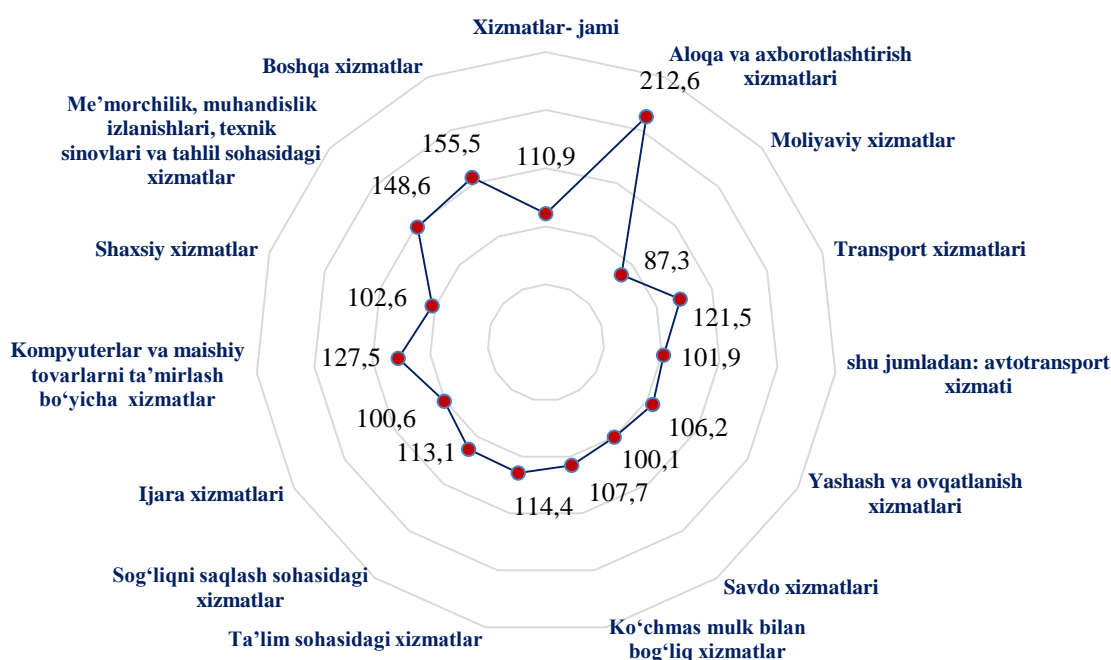
Iqtisodiy faoliyat turlari bo'yicha xizmatlar tarkibi, foizda
(yanvar-iyun oylarida)



Termiz tumani bo'yicha yuqori ulush savdo xizmatlari (36,8 %) va transport xizmatlari (20,6 %) da qayd etildi.

Uncha yuqori bo'lmagan ulush me'morchilik, muhandislik izlanishlari, texnik sinovlar va tahlil sohasidagi xizmatlar (1,3 %), boshqa xizmatlar (1,5 %) va Sog'liqni saqlash sohasidagi xizmatlar (1,5 %)da qayd etildi.

Iqtisodiy faoliyat turlari bo'yicha xizmatlarining o'sish sur'ati (yanvar-iyun oylarida)



Termiz tumanida o'tgan yilning mos davriga nisbatan yuqori o'sish sur'atlari Aloqa va axborotlashtirish xizmatlari (212,6 %) va boshqa xizmatlar (155,5 %)da qayd etildi.

Uncha yuqori bo'lmagan o'sish sur'atlari Moliyaviy xizmatlar (87,3%) va Savdo xizmatlari (100,1 %)da qayd etildi.

IV. KORXONALAR VA TASHKILOTLAR FAOLIYATINING UMUMIY TAVSIFI

Korxonalar va tashkilotlar yagona davlat registri ma'lumotlariga ko'ra, Termiz tumanida 2022- yilning 1- iyul holatiga ro'yxatga olingan yuridik shaxslar soni 2625 tani tashkil qilib, shundan 2303 tasi yoki 87,7 foizi faoliyat ko'rsatmoqda.

Iqtisodiy faoliyat turlari bo'yicha ro'yxatga olingan korxonalar va tashkilotlarning asosiy qismi qishloq, o'rmon va baliqchilik xo'jaligi 989 ta (38,4 foizi), savdo 500 ta (19,4 foizi), sanoat 318 ta (12,3 foizi), qurilish 259 ta (10,1 foizi), yashash va ovqatlanish bo'yicha xizmatlar 133 ta (5,2 foizi) sohalariga to'g'ri keladi.

Termiz tumanida 2022- yilning 1- iyul holatiga ro'yxatga olingan hamda faoliyat ko'rsatayotgan korxonalar va tashkilotlar iqtisodiy faoliyat turlari bo'yicha quyidagicha taqsimlanadi

| | <i>Ro'yxatdan o'tgan</i> | | <i>Faoliyat ko'rsatayotgan</i> | |
|--|--------------------------|--------------------------------|--------------------------------|--------------------------------|
| | <i>birlik</i> | <i>yakunga nisbatan foizda</i> | <i>birlik</i> | <i>yakunga nisbatan foizda</i> |
| Jami | 2625 | 100,0 | 2303 | 100,0 |
| <i>shu jumladan:</i> | | | | |
| Qishloq, o'rmon va baliqchilik xo'jaligi | 984 | 37,5 | 739 | 32,1 |
| Sanoat | 305 | 11,6 | 296 | 12,9 |
| Qurilish | 249 | 9,5 | 241 | 10,5 |
| Savdo | 514 | 19,6 | 488 | 21,2 |
| Tashish va saqlash | 58 | 2,2 | 54 | 2,3 |
| Yashash va ovqatlanish bo'yicha xizmatlar | 136 | 5,2 | 126 | 5,5 |
| Axborot va aloqa | 10 | 0,4 | 10 | 0,4 |
| Sog'liqni saqlash va ijtimoiy xizmatlar ko'rsatish | 22 | 0,8 | 22 | 1,0 |
| Boshqa turdagi xizmatlar ko'rsatish | 347 | 13,2 | 327 | 14,1 |

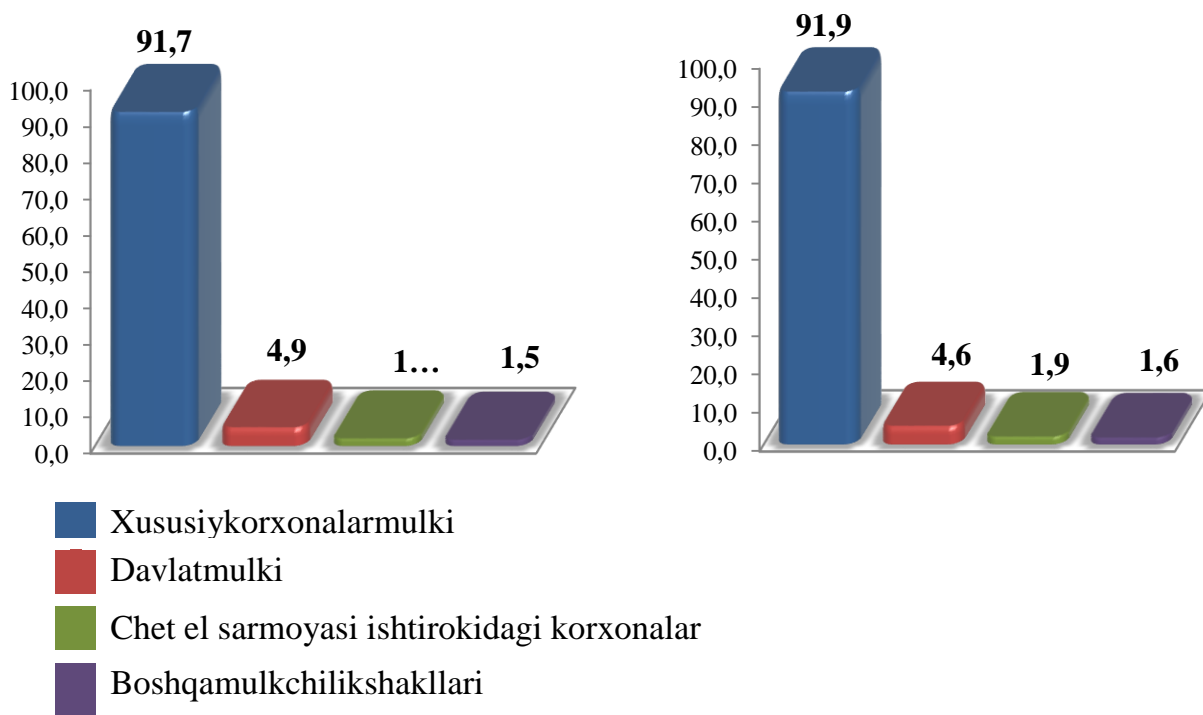
Ro'yxatga olingan korxonalar umumiy sonining 91,8 foizi xususiy korxonalar, 4,7 foizi davlat mulki shaklidagi korxonalar, 1,9 foizi chetel sarmoyasi ishtirokidagi korxonalar, 1,6 foizi boshqa korxonalar ulushiga to'g'ri keldi.

Ro'yxatga olingan xo'jalik yurituvchi sub'ektlar yuridik shaxslar mulkchilik shakllari bo'yicha quyidagicha taqsimlanadi

(1- iyul holatiga, umumiy soniga nisbatan foiz hisobida)

01.07.2021y.

01.07.2022y.



2022- yil yanvar-iyun oylarida jami 117 ta yangi korxonalar va tashkilotlar ro'yxatga olingan (shundan kichik biznes sub'ektlari 111 ta).

Iqtisodiy faoliyat turlari bo'yicha yangi ro'yxatga olingan korxonalar va tashkilotlarning 24,8 foizi savdo, 21,4 foizi qishloq, o'rmon va baliqchilik xo'jaligi, 20,5 foizi sanoat, 12,8 foizi qurilish hamda 7,7 foizi yashash va ovqatlanish bo'yicha xizmatlar sohalariga to'g'ri keladi.

Hisobot davrida 24 ta korxonalar va tashkilotlar faoliyati tugatilgan.

Kichik tadbirkorlik sub'ektlari

(dehqon va fermer xo'jaliklarisiz)

2022- yil 1- iyul holatiga ro'yxatga olingan kichik biznes sub'ektlari soni 1891 tani tashkil etib, shundan 1806 tasi faoliyat yuritmoqda. Shuningdek, 2022- yil yanvar-iyun oylarida yangi tashkil etilgan kichik biznes sub'ektlari soni 107 tani tashkil etadi. O'z navbatida faoliyatini tugatgan kichik biznes sub'ektlari soni 18 tani tashkil etmoqda.

Iqtisodiy faoliyat turlari bo'yicha ro'yxatga olingan kichik tadbirkorlik sub'ektlarining asosiy qismi savdo 512 ta (27,1 foizi), qishloq, o'rmon va baliqchilik xo'jaligi 416 ta (22,0 foizi), sanoat 303 ta (16,0 foizi), qurilish 249 ta (13,2 foizi) hamda yashash va ovqatlanish bo'yicha xizmatlar 135 ta (7,1 foizi) sohalariga to'g'ri keladi.

2022- yilning 1- iyul holatiga ro'yxatga olingan hamda faoliyat ko'rsatayotgan kichik tadbirkorlik sub'ektlari iqtisodiy faoliyat turlari bo'yicha soni

(dehqon va fermer xo'jaliklarisiz)

| | Ro'yxatga olinganlar | | Faoliyat ko'rsatayotganlar | |
|--|----------------------|-------------------------|----------------------------|-------------------------|
| | birlik | yakunga nisbatan foizda | birlik | yakunga nisbatan foizda |
| Jami | 1891 | 100,0 | 1806 | 100,0 |
| <i>shu jumladan:</i> | | | | |
| Qishloq, o'rmon va baliqchilik xo'jaligi | 416 | 22,0 | 401 | 22,2 |
| Sanoat | 303 | 16,0 | 294 | 16,3 |
| Qurilish | 249 | 13,2 | 241 | 13,3 |
| Savdo | 512 | 27,1 | 486 | 26,9 |
| Tashish va saqlash | 56 | 3,0 | 52 | 2,9 |
| Yashash va ovqatlanish bo'yicha xizmatlar | 135 | 7,1 | 125 | 6,9 |
| Axborot va aloqa | 10 | 0,5 | 10 | 0,6 |
| Sog'liqni saqlash va ijtimoiy xizmatlar ko'rsatish | 18 | 1,0 | 18 | 1,0 |
| Boshqa turdagi xizmatlar ko'rsatish | 192 | 10,2 | 179 | 9,9 |

Xorijiy investitsiyalar va sarmoyalar ishtirokidagi korxonalar

Korxonalar va tashkilotlar yagona davlat registri ma'lumotlariga ko'ra, Surxondaryo viloyatida 2022- yilning 1- iyul holatiga ro'yxatga olingan chet el investitsiyasi kiritilgan korxonalar soni 618 tani tashkil qilib, Termiz tumanida 49 tani tashkil etadi, shundan faoliyat ko'rsatayotgan 48 ta, yangi tashkil etilgani 1 ta.

Oilaviy korxonalar to'g'risida ma'lumot

2022- yilning 1- iyul holatiga Termiz tumanida jami 314 ta oilaviy korxonalar ro'yxatdan o'tgan bo'lib, o'tgan yilga nisbatan 25 taga ko'payganligi kuzatilgan, faoliyat ko'rsatayotganlari esa 297 tani tashkil etadi.

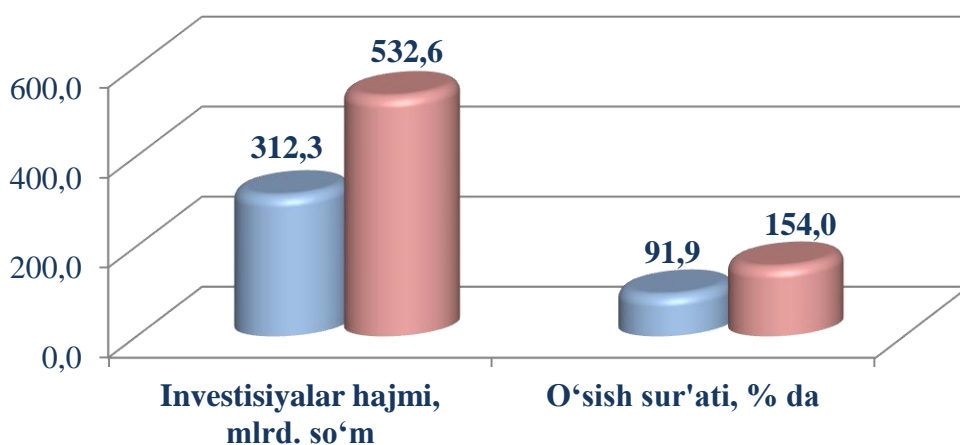
Termiz tumanida ro'yxatdan o'tgan oilaviy korxonalarning Surxondaryo viloyatidagi ulushi 5,0 foizga teng.

| | <i>Ro'yxatdan o'tgan</i> | | <i>Faoliyat ko'rsatayotgan</i> | |
|-----------------------------------|--------------------------|----------------------|--------------------------------|----------------------|
| | 01.07.2021 y. | 01.07.2022 y. | 01.07.2021 y. | 01.07.2022 y. |
| Surxondaryo viloyati | 5691 | 6239 | 5198 | 5617 |
| Termiz tumani | 289 | 314 | 267 | 297 |
| Surxondaryo viloyatidagi ulushi,% | 5,1 | 5,0 | 5,1 | 5,3 |

V. INVESTITSİYALAR VA QURILISH

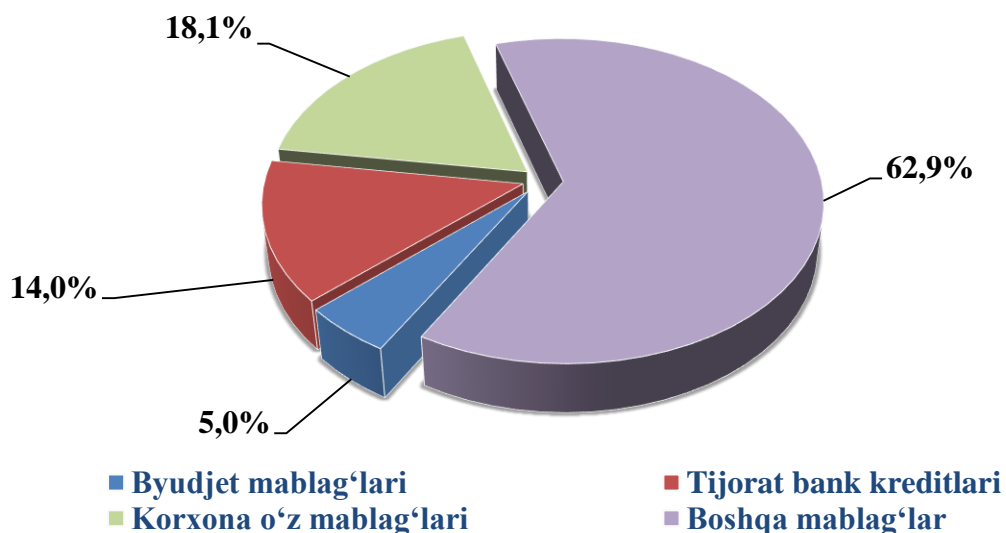
2022- yilning yanvar-iyun oylarida asosiy kapitalga kiritilgan investitsiyalarning umumiy hajmi 532,6 mlrd. soʻmni yoki 2021- yilning mos davriga nisbatan oʻsish surʻati 154,0 foizni tashkil qildi.

Asosiy kapitalga kiritilgan investitsiyalar



■ 2021- yil yanvar-iyun ■ 2022- yil yanvar-iyun

Asosiy kapitalga investitsiyalarning moliyalashtirish manbalari boʻyicha taqsimlanishi (jamiga nisbatan foizda)



Joriy davrda o'zlashtirilgan investitsiyalarning moliyalashtirish manbalari asosan korxonalarining o'zmablag'lari (jami investitsiyalar hajmiga nisbatan 18,1 %), tijorat banklari kreditlari (14,0 %) hisobiga to'g'ri keldi.

2022- yilning yanvar-iyun oylarida asosiy kapitalga o'zlashtirilgan to'g'ridan to'g'ri xorijiy investitsiya va kreditlar hajmi 204,2 mlrd. so'm o'zlashtirildi va Surxondaryo viloyati bo'yicha ulushi 9,1 foizni tashkil qildi.

2022- yil yanvar-iyun oylarida Termiz tumani bo'yicha asosiy kapitalga o'zlashtirilgan xorijiy investitsiya va kreditlar hajmi

(mln. so'm)

| | <i>Jami xorijiy investitsiyalar va kreditlar</i> | <i>Shu jumladan:</i> | | |
|--|--|----------------------------------|---------------------------|------------------|
| | | <i>hukumat kafolati ostidagi</i> | <i>to'g'ridan-to'g'ri</i> | <i>boshqalar</i> |
| Jami xorijiy investitsiyalar va kreditlar | 236 376,3 | 32 219,1 | 54 129,7 | 150 027,5 |
| <i>shu jumladan:</i> | | | | |
| Jami xorijiy investitsiyalar | 54 129,7 | - | 54 129,7 | - |
| Jami xorijiy kreditlar | 182 246,6 | 32 219,1 | - | 150 027,5 |

Ijtimoiy soha ob'ektlarini qurish

Tumanda uy-joy qurilishida jami 50,0 mlrd. so'mlik investitsiyalar o'zlashtirildi yoki jami investitsiyalar hajmining 9,4 foizini tashkil qildi.

**2022- yilning yanvar-iyun oylarida yangi qurilish
va rekonstruksiya hisobidan foydalanishga topshirilgan turar-joy
va ijtimoiy soha ob'ektlari**

| | <i>Barcha manbalar hisobidan</i> | | | |
|--|----------------------------------|--------------------------------------|--|--------------------------------------|
| | <i>Foydalanishga topshirildi</i> | | <i>2021yil yanvar-iyun davriga nisbatan foizda</i> | |
| | <i>jami</i> | <i>shu jumladan qishloq joylarda</i> | <i>jami</i> | <i>shu jumladan qishloq joylarda</i> |
| Uy-joy, umumiy maydoni, ming kv. m. | 50,1 | 37,1 | 95,4 | 117,0 |
| undan: | | | | |
| yakka tartibdagi uy-joylar | 50,1 | 37,1 | 105,5 | 138,4 |
| Yakka tartibdagi uy-joylar namunaviy loyihalar bo'yicha shahar va qishloq joylarda | - | - | - | - |
| Kasalxonalar, yotoq o'rnini | - | - | - | - |
| Umumiy ta'lim va maxsus maktablar, o'quvchilar o'rnini | 660 | - | - | - |
| Suv tarmoqlari, km. | - | - | - | - |
| Gaz tarmoqlari, km. | - | - | - | - |

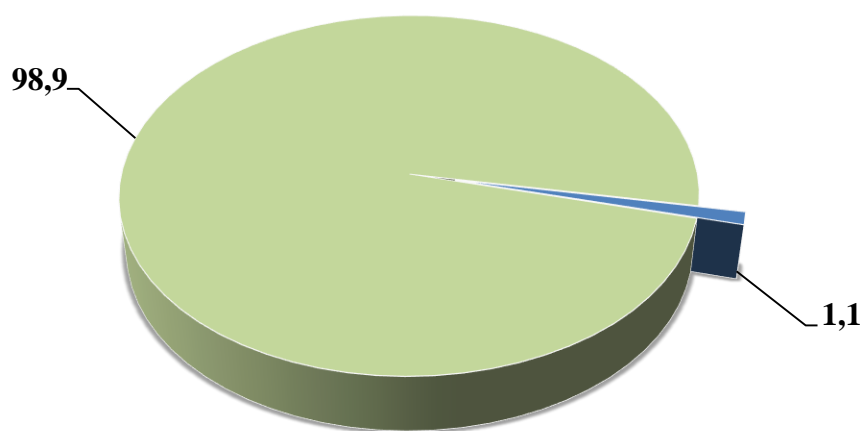
Termiz tumanida 2022- yilning yanvar-iyun oylarida umumiy maydoni 50,1 ming kv.m. bo'lgan 276 ta (2021- yilning yanvar-iyuniga nisbatan 95,4 foiz) uy-joy foydalanishga topshirildi.

Qurilish faoliyati

2022- yilning yanvar-iyun oylarida 193 052,3 mln. soʻmlik qurilish ishlari bajarilib, oʻsish surʻati 2021- yilning yanvar-iyuniga nisbatan 105,4 foizni tashkil etdi.

Yanvar-iyun oylarida faoliyat turlari boʻyicha qurilish ishlari (jamiga nisbatan foizda)

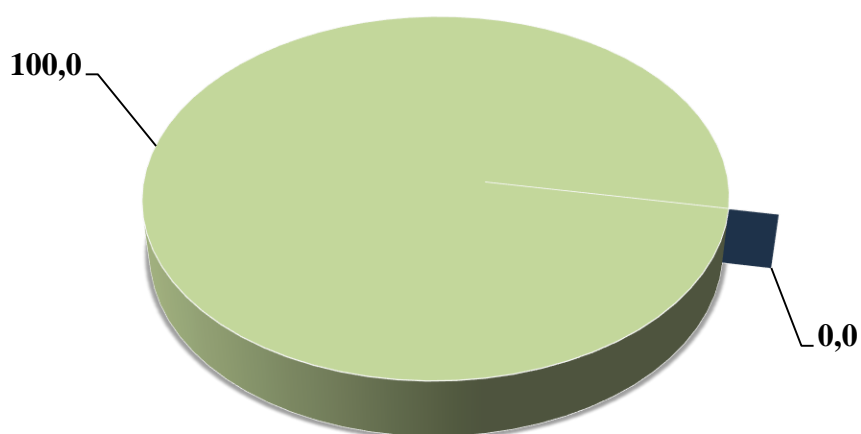
2021-yil



■ yirik korxonalar

■ kichik korxonalar

2022- yil



■ yirik korxonalar

■ kichik korxonalar

VI. ISTE'MOL BOZORI VA TASHQI IQTISODIY ALOQALAR

2022- yilning yanvar-iyun oylarida chakana savdo tovar aylanmasi 157,6 mlrd. so'mni yoki 2021- yilning shu davriga nisbatan 101,3 % ni tashkil qildi.

Yirik korxonalarining chakana savdo tovar aylanmasida (umumiy ovqatlanishni qo'shgan holda) 11,6 mlrd. so'mni tashkil qiladi va umumiy chakana savdo tovar aylanmasidagi ulushi 7,3 % ni tashkil qildi.

Kichik korxonalar va mikrofirmalarning tovar aylanmasi 46,7 mlrd. so'mga yetdi, umumiy chakana savdo tovar aylanmasidagi ulushi esa 29,7 % ni tashkil qildi.

Umumiy tovar aylanmasi hajmining 99,3 mlrd. so'mi yakka tartibdagi tadbirkorlar va jismoniy shaxslarning hisobiga to'g'ri keldi. Ushbu sektorning jami chakana savdo tovar aylanmasi hajmidagi ulushi 63,0 % ga teng bo'ldi.

Chakana savdo tovar aylanmasi (ovqatlanishni qo'shgan holda) tarkibi, foizda (2022- yilning yanvar–iyun holatiga)

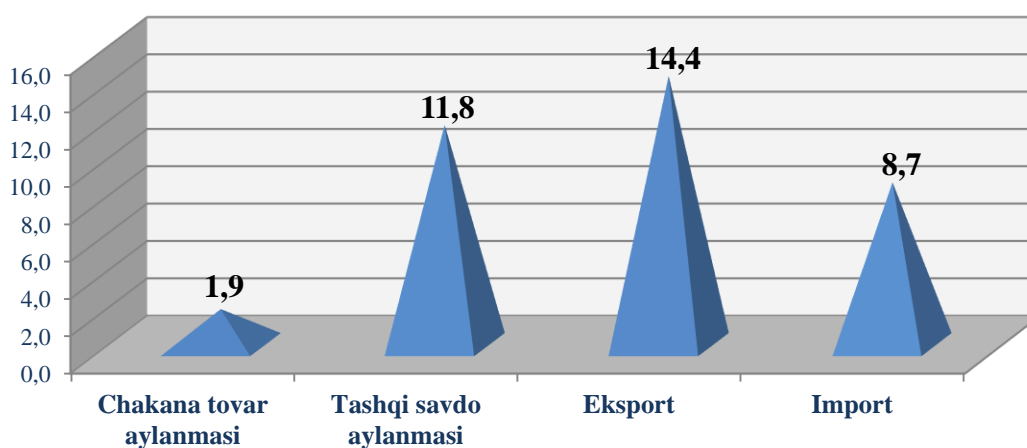


| | <i>Jami</i> | | <i>Aholi jon boshiga</i> | |
|-------------------------|-------------------|---|--------------------------|---|
| | <i>mlrd. so‘m</i> | <i>2021- yilning yanvar-iyuniga nisbatan foizda</i> | <i>mingso‘m</i> | <i>2021- yilning yanvar-iyuniga nisbatan foizda</i> |
| Chakana tovar aylanmasi | 157,6 | 101,3 | 1 950,4 | 99,0 |



Termiz tumanida tashqi savdoning 33,9 foizni import tashkil qiladi. Import yanvar-iyun oyida 8 656,4 ming AQSH dollarga teng bo‘ldi.

Termiz tumanining ichki va tashqi savdo ko‘rsatkichlarining Surxondaryo viloyatida tutgan ulushi, foizda



Tashqi savdo aylanmasi

(ming AQSH dollari)

| | Tashqi savdo aylanmasi | Eksport | Import | Saldo (+;-) |
|------------------------------------|-------------------------------|----------------|---------------|--------------------|
| 2022- yilning yanvar-iyun oylarida | 25535,7 | 16879,3 | 8656,4 | 8222,9 |

Termiz tumani tashqi savdo aylanmasi 2022- yilning yanvar-iyunida 23 535,7 ming AQSH dollarni, jumladan eksport 16 879,3 ming AQSH dollarni, import 8 656,4 ming AQSH dollarni, shuningdek tashqi savdo saldosi 8 222,9 ming AQSH dollarni tashkil etdi.

VII. QISHLOQ, O‘RMON VA BALIQCHILIK XO‘JALIGI

2022- yil yanvar-iyunoylarida qishloq, o‘rmon va baliqchilik xo‘jaligi sohasida ishlab chiqarish (ko‘rsatilgan xizmatlar) umumiy hajmi barcha toifadagi xo‘jaliklarda 547,1 mlrd. so‘mni yoki 2021- yilning mos davriga nisbatan o‘shirish sur‘ati 89,8 foizni tashkil qildi.

2022- yil yanvar-iyun oylarida ishlab chiqarilgan qishloq xo‘jaligi mahsulotlarining xo‘jaliklar toifalari bo‘yicha taqsimlanishi



Qishloq, o‘rmon va baliqchilik xo‘jaligi sohasining asosiy ko‘rsatkichlari

(1- iyul holatiga)

| | mlrd. so‘m | | o‘shirish sur‘ati, % |
|--|------------|-----------|----------------------|
| | 2021- yil | 2022- yil | |
| Qishloq, o‘rmon va baliqchilik xo‘jaligi sohasida ishlab chiqarish hajmi | 540,8 | 547,1 | 89,8 |
| Qishloq xo‘jaligi mahsulotlari ishlab chiqarish hajmi | 526,8 | 535,1 | 90,6 |

| | <i>mlrd. so‘m</i> | | <i>o‘shish sur‘ati, %</i> |
|---|-------------------|------------------|---------------------------|
| | <i>2021- yil</i> | <i>2022- yil</i> | |
| <i>su jumladan:</i> | | | |
| Fermer xo‘jaliklari | 71,3 | 90,5 | 104,7 |
| dehqon (shaxsiy yordamchi) xo‘jaliklari | 328,9 | 360,0 | 101,2 |
| Qishloq xo‘jaligi faoliyatini amalga oshiruvchi tashkilotlar | 126,6 | 84,6 | 55,3 |
| Dehqonchilik mahsulotlari ishlab chiqarish hajmi-jami | 318,3 | 309,3 | 82,8 |
| <i>shu jumladan:</i> | | | |
| Fermer xo‘jaliklari | 64,5 | 82,8 | 104,7 |
| dehqon (shaxsiy yordamchi) xo‘jaliklari | 166,3 | 179,2 | 99,2 |
| Qishloq xo‘jaligi faoliyatini amalga oshiruvchi tashkilotlar | 87,5 | 47,2 | 35,5 |
| Chorvachilik mahsulotlari ishlab chiqarish hajmi-jami | 208,5 | 225,9 | 102,5 |
| <i>shu jumladan:</i> | | | |
| Fermer xo‘jaliklari | 6,7 | 7,7 | 104,3 |
| dehqon (shaxsiy yordamchi) xo‘jaliklari | 162,6 | 180,8 | 103,2 |
| Qishloq xo‘jaligi faoliyatini amalga oshiruvchi tashkilotlar | 39,2 | 37,4 | 99,4 |
| O‘rmon xo‘jaligida ishlab chiqarilgan mahsulot (xizmat)lar hajmi | 0,3 | 0,0 | 102,8 |
| Baliq xo‘jaligida ishlab chiqarilgan mahsulot (xizmat)lar hajmi | 2,4 | 2,8 | 96,7 |

Dehqonchilik.
Qishloq xo‘jaligi ekinlari maydoni

(1- iyul holatiga)

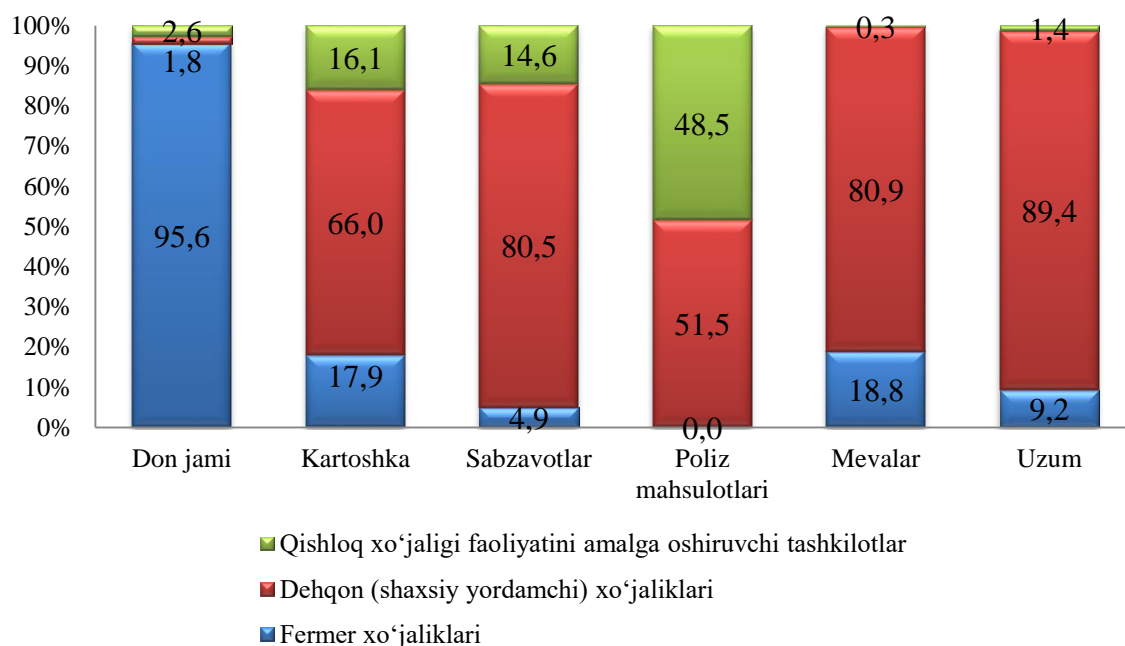
| | 2021- yil | | 2022- yil | |
|--|-----------|--------------------|-----------|--------------------|
| | ga | o‘shish sur‘ati, % | ga | o‘shish sur‘ati, % |
| Qishloq xo‘jaligiekinlari ekilgan maydon, jamigektar | - | - | - | - |
| <i>shu jumladan:</i> | | | | |
| Fermer xo‘jaliklari | - | - | - | - |
| dehqon (shaxsiy yordamchi) xo‘jaliklari | - | - | - | - |
| Qishloq xo‘jaligi faoliyatini amalga oshiruvchi tashkilotlar | - | - | - | - |
| Don va dukkakli don ekinlari | - | - | - | - |
| <i>shu jumladan:</i> | | | | |
| Fermer xo‘jaliklari | - | - | - | - |
| dehqon (shaxsiy yordamchi) xo‘jaliklari | - | - | - | - |
| Qishloq xo‘jaligi faoliyatini amalga oshiruvchi tashkilotlar | - | - | - | - |
| Texnik ekinlar – jami | - | - | - | - |
| <i>shu jumladan:</i> | | | | |
| Fermer xo‘jaliklari | - | - | - | - |
| dehqon (shaxsiy yordamchi) xo‘jaliklari | - | - | - | - |
| Qishloq xo‘jaligi faoliyatini amalga oshiruvchi tashkilotlar | - | - | - | - |
| G‘o‘za | - | - | - | - |
| <i>shu jumladan:</i> | | | | |
| Fermer xo‘jaliklari | - | - | - | - |
| dehqon (shaxsiy yordamchi) xo‘jaliklari | - | - | - | - |
| Qishloq xo‘jaligi faoliyatini amalga oshiruvchi tashkilotlar | - | - | - | - |
| Kartoshka | - | - | - | - |
| <i>shu jumladan:</i> | | | | |
| fermerxo‘jaliklari | - | - | - | - |
| dehqon (shaxsiy yordamchi) xo‘jaliklari | - | - | - | - |
| Qishloq xo‘jaligi faoliyatini amalga oshiruvchi tashkilotlar | - | - | - | - |
| Sabzavotlar – jami | - | - | - | - |

| | 2021- yil | | 2022- yil | |
|--|-----------|-------------------|-----------|-------------------|
| | ga | o'sish sur'ati, % | ga | o'sish sur'ati, % |
| <i>shu jumladan:</i> | | | | |
| Fermer xo'jaliklari | - | - | - | - |
| dehqon (shaxsiy yordamchi) xo'jaliklari | - | - | - | - |
| Qishloq xo'jaligi faoliyatini amalga oshiruvchi tashkilotlar | - | - | - | - |
| Oziqbop poliz – jami | - | - | - | - |
| <i>shu jumladan:</i> | | | | |
| Fermer xo'jaliklari | - | - | - | - |
| dehqon (shaxsiy yordamchi) xo'jaliklari | - | - | - | - |
| Qishloq xo'jaligi faoliyatini amalga oshiruvchi tashkilotlar | - | - | - | - |
| Ozuqa ekinlari – jami | - | - | - | - |
| <i>shu jumladan:</i> | | | | |
| Fermer xo'jaliklari | - | - | - | - |
| dehqon (shaxsiy yordamchi) xo'jaliklari | - | - | - | - |
| Qishloq xo'jaligi faoliyatini amalga oshiruvchi tashkilotlar | - | - | - | - |
| Mevalar va rezavorlar-jami | - | - | - | - |
| <i>shu jumladan:</i> | | | | |
| Fermer xo'jaliklari | - | - | - | - |
| dehqon (shaxsiy yordamchi) xo'jaliklari | - | - | - | - |
| Qishloq xo'jaligi faoliyatini amalga oshiruvchi tashkilotlar | - | - | - | - |
| Tokzorlar – jami | - | - | - | - |
| <i>shu jumladan:</i> | | | | |
| Fermerxo'jaliklari | - | - | - | - |
| dehqon (shaxsiy yordamchi) xo'jaliklari | - | - | - | - |
| Qishloq xo'jaligi faoliyatini amalga oshiruvchi tashkilotlar | - | - | - | - |

**Yanvar-iyun oylarida dehqonchilik
mahsulotlari ishlab chiqarish**

| | <i>tonna</i> | | <i>o'sish sur'ati, %</i> |
|--|------------------|------------------|------------------------------|
| | <i>2021- yil</i> | <i>2022- yil</i> | |
| Don va dukkakli don ekinlari - jami | 19274,8 | 18786,2 | 97,5 |
| <i>shu jumladan:</i> | | | |
| Fermer xo'jaliklari | 18373,0 | 17960,7 | 97,8 |
| dehqon (shaxsiy yordamchi) xo'jaliklari | 153,0 | 345,2 | 2,3 m. |
| Qishloq xo'jaligi faoliyatini amalga oshiruvchi tashkilotlar | 748,8 | 480,3 | 64,1 |
| Kartoshka | 2422,2 | 3029,7 | 125,1 |
| <i>shu jumladan:</i> | | | |
| Fermer xo'jaliklari | 436,8 | 541,9 | 124,1 |
| dehqon (shaxsiy yordamchi) xo'jaliklari | 1965,4 | 1999,8 | 101,8 |
| Qishloq xo'jaligi faoliyatini amalga oshiruvchi tashkilotlar | 20,0 | 488,0 | 24,4 m. |
| Sabzavotlar – jami | 50061,0 | 36831,3 | 73,6 |
| <i>shu jumladan:</i> | | | |
| Fermer xo'jaliklari | 1792,0 | 1821,7 | 101,7 |
| dehqon (shaxsiy yordamchi) xo'jaliklari | 29657,0 | 29661,6 | 100,0 |
| Qishloq xo'jaligi faoliyatini amalga oshiruvchi tashkilotlar | 18612,0 | 5348,0 | 28,7 |
| Oziqbop poliz – jami | 1132,5 | 1658,3 | 146,4 |
| <i>shu jumladan:</i> | | | |
| Fermerxo'jaliklari | 102,0 | 0,0 | 0,0 |
| dehqon (shaxsiy yordamchi) xo'jaliklari | 1005,0 | 854,1 | 85,0 |
| Qishloq xo'jaligi faoliyatini amalga oshiruvchi tashkilotlar | 25,5 | 804,2 | 31,5 m. |
| Mevalar va rezavorlar–jami | 3666,6 | 3671,7 | 100,1 |
| <i>shu jumladan:</i> | | | |
| Fermer xo'jaliklari | 605,0 | 690,0 | 114,0 |
| dehqon (shaxsiy yordamchi) xo'jaliklari | 3051,6 | 2971,7 | 97,4 |
| Qishloq xo'jaligi faoliyatini amalga oshiruvchi tashkilotlar | 10,0 | 10,0 | 100,0 |
| Uzum – jami | 500,0 | 511,0 | 102,2 |
| <i>shu jumladan:</i> | | | |
| Fermer xo'jaliklari | 43,0 | 47,0 | 109,3 |
| dehqon (shaxsiy yordamchi) xo'jaliklari | 457,0 | 457,0 | 100,0 |
| Qishloq xo'jaligi faoliyatini amalga oshiruvchi tashkilotlar | 0,0 | 7,0 | 0,0 |

2022- yil yanvar-iyun oylarida asosiy turdagi dehqonchilik mahsulotlarini ishlab chiqarishda xo‘jaliklar toifalarining ulushi



Chorvachilik. 2022- yilning 1- iyul holatiga o'tgan yilning shu davriga nisbatan yirik shoxli qoramollar 102,4 foizni (jami 41751 boshni tashkil qildi), shu jumladan sigirlar 101,8 foizni (18690 bosh), qo'y va echkilar 109,3 foizni (96434 bosh) tashkil etdi.

1- iyul holatiga chorva mollari va parrandalar bosh soni

| | <i>bosh</i> | | <i>o'sish sur'ati, %</i> |
|--|------------------|------------------|--------------------------|
| | <i>2021- yil</i> | <i>2022- yil</i> | |
| Yirik shoxli qora mollar | 40 792 | 41 751 | 102,4 |
| <i>shu jumladan:</i> | | | |
| Fermer xo'jaliklari | 3 338 | 3 517 | 105,4 |
| dehqon (aholining shaxsiy yordamchi) xo'jaliklari | 33 654 | 34 045 | 101,2 |
| Qishloq xo'jaligi faoliyatini amalga oshiruvchi tashkilotlar | 3 800 | 4 189 | 110,2 |

| | <i>bosh</i> | | <i>o'sish sur'ati, %</i> |
|--|------------------|------------------|--------------------------|
| | <i>2021- yil</i> | <i>2022- yil</i> | |
| Ulardan sigirlar | 18 368 | 18 690 | 101,8 |
| <i>shu jumladan:</i> | | | |
| Fermer xo'jaliklari | 1 374 | 1 425 | 103,7 |
| dehqon (aholiningshaxsiyyordamchi) xo'jaliklari | 16 077 | 16 158 | 100,5 |
| Qishloq xo'jaligi faoliyatini amalga oshiruvchi tashkilotlar | 917 | 1 107 | 120,7 |
| Qo'yvaechkilar | 88 195 | 96 434 | 109,3 |
| <i>shu jumladan:</i> | | | |
| Fermer xo'jaliklari | 15 376 | 16 020 | 104,2 |
| dehqon (aholiningshaxsiyyordamchi) xo'jaliklari | 69 204 | 71 500 | 103,3 |
| Qishloq xo'jaligi faoliyatini amalga oshiruvchi tashkilotlar | 3 615 | 8 914 | 2,5 m. |
| Otlar | 198 | 198 | 100,0 |
| <i>shu jumladan:</i> | | | |
| Fermer xo'jaliklari | 87 | 90 | 103,4 |
| dehqon (aholiningshaxsiyyordamchi) xo'jaliklari | 87 | 87 | 100,0 |
| Qishloq xo'jaligi faoliyatini amalga oshiruvchi tashkilotlar | 24 | 21 | 87,5 |
| Parrandalar | 633705,0 | 413410,0 | 65,2 |
| <i>shu jumladan:</i> | | | |
| Fermer xo'jaliklari | 16 200 | 17 336 | 107,0 |
| dehqon (aholiningshaxsiyyordamchi) xo'jaliklari | 101275,0 | 121748,0 | 120,2 |
| Qishloq xo'jaligi faoliyatini amalga oshiruvchi tashkilotlar | 516230,0 | 274326,0 | 53,1 |

Dehqon (aholining shaxsiy yordamchi) xo‘jaliklarida yirik shoxli qoramollarning ulushi 81,5 foizni, fermer xo‘jaliklarida esa 8,4 foizni, shu jumladan, sigirlar mos ravishda 86,5 va 7,6 foizni, qo‘y va echkilar 74,1 va 16,6 foizni, otlar 43,9 va 45,5 foizni, parrandalar 29,4 va 4,2 foizni tashkil etdi.

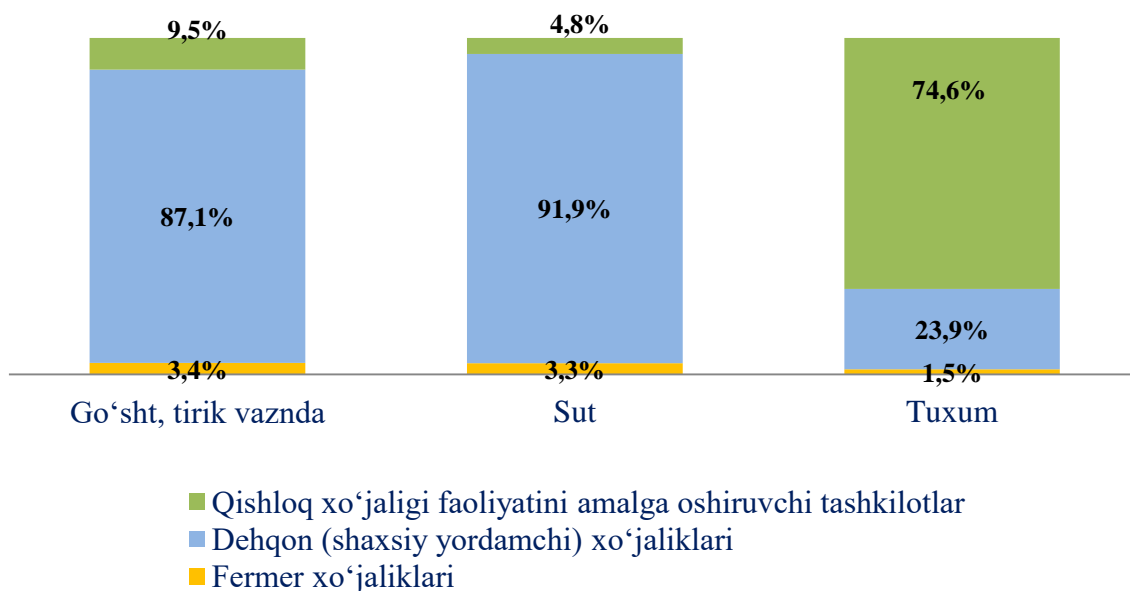
2022- yilning yanvar-iyun oylarida barcha toifadagi xo‘jaliklarda tirik vazn hisobida 3620,5 tonna go‘sht (2021- yilning shu davriga nisbatan 105,7 foiz), 14146,7 tonna sut (102,8 foiz), 42457,0 ming dona tuxum (91,7 foiz) ishlab chiqarildi.

Yanvar-iyun oylarida ishlab chiqarilgan chorvachilik mahsulotlari

| | 2021- yil | 2022- yil | o‘ <i>si</i> sh sur‘ati, % |
|--|----------------|----------------|----------------------------|
| Go‘<i>s</i>ht (tirik vaznda), tonna | 3423,9 | 3620,5 | 105,7 |
| <i>shu jumladan:</i> | | | |
| Fermer xo‘jaliklari | 114,0 | 124,1 | 108,9 |
| dehqon (aholining shaxsiy yordamchi) xo‘jaliklari | 3152,0 | 3154,2 | 100,1 |
| Qishloq xo‘jaligi faoliyatini amalga oshiruvchi tashkilotlar | 157,9 | 342,2 | 2,2 m. |
| Sut, tonna | 13766,2 | 14146,7 | 102,8 |
| <i>shu jumladan:</i> | | | |
| Fermer xo‘jaliklari | 445,7 | 464,0 | 104,1 |
| dehqon (aholining shaxsiy yordamchi) xo‘jaliklari | 12615,5 | 12997,7 | 103,0 |
| Qishloq xo‘jaligi faoliyatini amalga oshiruvchi tashkilotlar | 705,0 | 685,0 | 97,2 |
| Tuxum, ming dona | 46292,6 | 42457,0 | 91,7 |
| <i>shu jumladan:</i> | | | |

| | 2021- yil | 2022- yil | o'sish sur'ati, % |
|--|-----------|-----------|-------------------|
| Fermer xo'jaliklari | 588,1 | 643,0 | 109,3 |
| dehqon (aholiningshaxsiyyordamchi) xo'jaliklari | 7363,0 | 10153,4 | 137,9 |
| Qishloq xo'jaligi faoliyatini amalga oshiruvchi tashkilotlar | 38341,5 | 31660,6 | 82,6 |

2022- yil yanvar-iyun oylarida asosiy turdagi chorvachilik mahsulotlarini ishlab chiqarishda ho'jaliklar toifalarining ulushi, %



Fermer xo'jaliklari. 2022- yilning yanvar-iyun oylarida fermer xo'jaliklari tomonidan ishlab chiqarilgan qishloq xo'jaligi mahsulotlari hajmi 90,5 mlrd. so'mni tashkil qildi.

2022- yilning 1- iyul holatiga fermer xo'jaliklarida 3517 bosh yirik shoxli qoramol, shu jumladan 1425 bosh sigir, 16020 bosh qo'y va echkilar, 90 bosh ot, 17,3 ming bosh parrandalar mavjud.

VIII. DEMOGRAFIYA VA MEHNAT BOZORI

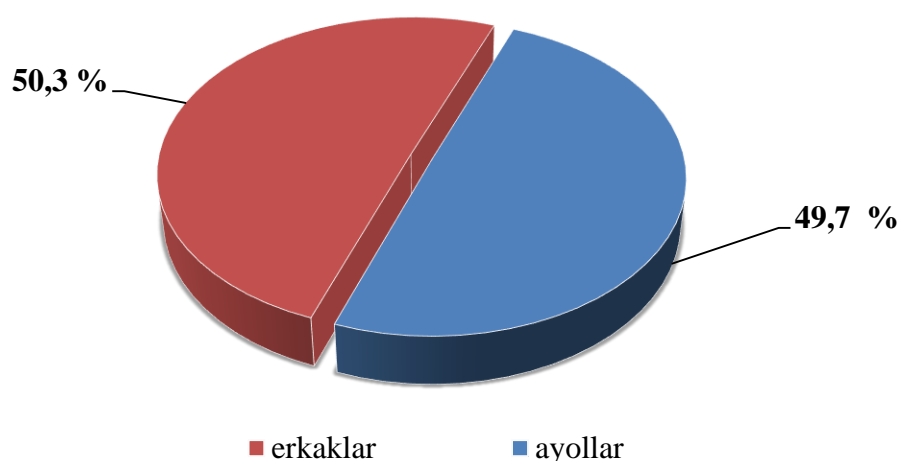
Dastlabki ma'lumotlarga ko'ra, 2022- yilning 1- iyul holatiga Termiz tumani doimiy aholi soni 81,3 ming kishini tashkil qildi va yil boshidan 0,9 ming kishiga yoki 1,1 foizga ko'paydi.

Doimiy aholi soni

(2022- yilning 1- iyul holatiga, ming kishi)

| | Jami aholi soni | Shu jumladan: | |
|----------------------|-----------------|---------------|---------|
| | | erkaklar | ayollar |
| Surxondaryo viloyati | 2771,1 | 1401,2 | 1369,9 |
| Termiz tumani | 81,3 | 40,9 | 40,4 |

Termiz tumanining doimiy aholi sonida erkak va ayolning ulushi, (foizda)
(2022- yil 1- iyul holatiga)



Shuningdek, 2022- yilning 1- iyul holatiga Termiz tumanida 49,7 % ayollar va 50,3 % erkaklar tashkil etgan. Demak, Termiz tumanida ayollar soni erkaklar sonidan kam ekanligini kuzatishimiz mumkin.

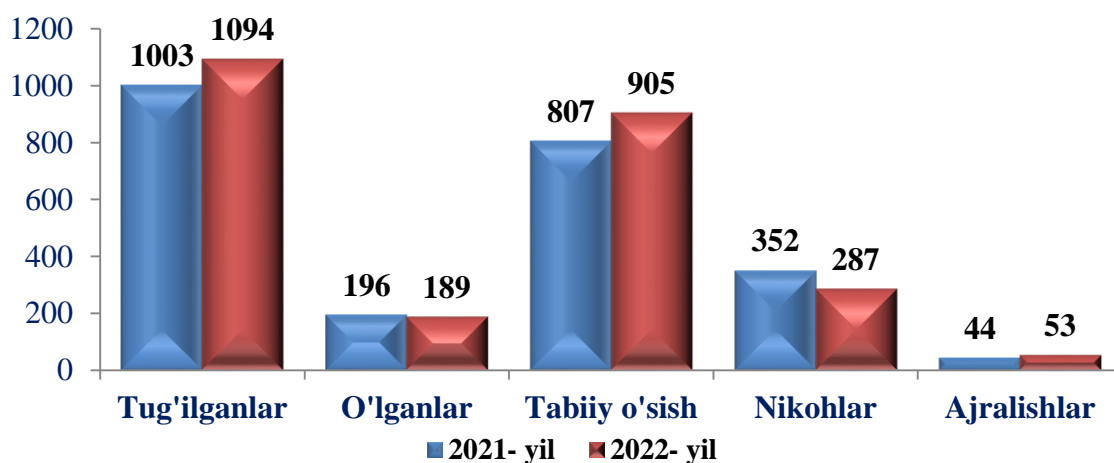
Yanvar-iyun oylarida aholining tabiiy harakati

| | <i>kishi</i> | | | <i>har 1000 aholiga, nisbatan</i> | |
|----------------|------------------|-------------------------------|--------------------------|-----------------------------------|-------------------------------|
| | <i>2021- yil</i> | <i>2022- yil¹⁾</i> | <i>o‘shish, kamayish</i> | <i>2021- yil</i> | <i>2022- yil¹⁾</i> |
| Tug‘ilganlar | 1003 | 1094 | 91 | 25,6 | 27,3 |
| O‘lganlar | 196 | 189 | -7 | 5,0 | 4,7 |
| Tabiiy o‘shish | 807 | 905 | 98 | 20,6 | 22,6 |
| Nikohlar | 352 | 287 | -65 | 9,0 | 7,2 |
| Ajralishlar | 44 | 53 | 9 | 1,1 | 1,3 |

Tug‘ilish darajasi. 2022- yilning yanvar-iyun holatiga Termiz tumanida tug‘ilganlar soni 1094 kishini tashkil qildi va 2021- yilning shu davriga (1003 kishi) nisbatan 91 taga ko‘paydi. Tug‘ilish koeffitsiyenti mos ravishda 27,3 va 2021- yilning shu davriga (25,6 promille) nisbatan 1,7 promillega ko‘paydi.

Yanvar-iyun oylarida aholining tabiiy harakati

(kishi, birlikda)

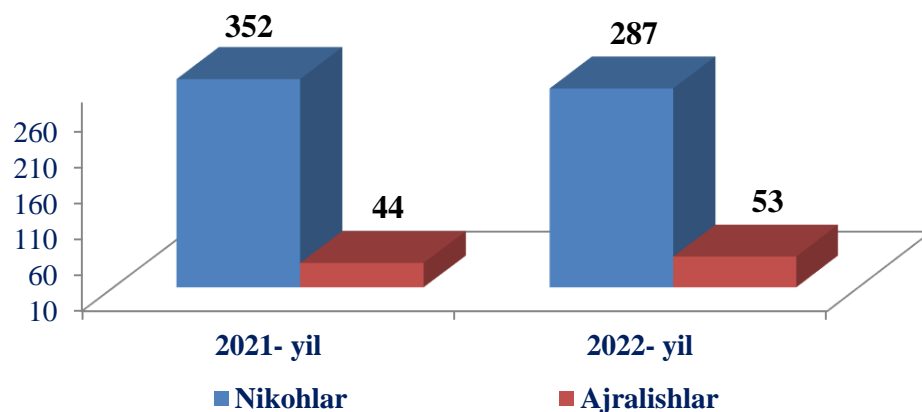


¹⁾dastlabki ma’lumot

¹⁾dastlabki ma’lumot

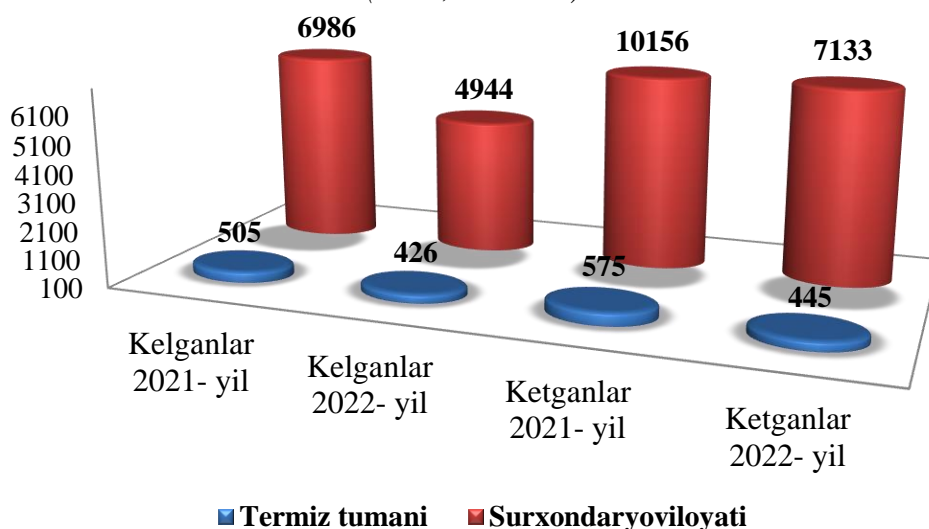
Nikohlar va ajralishlar. 2022- yil yanvar-iyunda FHDYO organlarida 287 ta nikohlar va 53 ta ajralishlar ro‘yxatga olindi. Ming aholiga nisbatan 7,2 ga nikoh (2021- yilning tegishli davrida 352 ga) va 1,3 ga ajralishlar (2021- yilning tegishli davrida 44 ga) to‘g‘ri keladi.

Termiz tumani bo‘yicha tuzilgan nikohlar va nikohdan ajralishlar bo‘yicha ma‘lumot (birlikda) (yanvar-iyun holatiga)



Migratsiya. Dastlabki ma‘lumotlarga ko‘ra, 2022- yilning yanvar– iyun oylarida Termiz tumani bo‘yicha ko‘chib kelganlar soni 426 kishini, shu davr mobaynida ko‘chib ketganlar soni esa 445 kishini tashkil qildi. Migratsiya qoldig‘i minus 19 kishiga (2021- yilning shu davrida minus 70 kishi) teng bo‘ldi.

Yanvar-iyun oylarida aholining migratsiya ko‘rsatkichlari (kishi, birlikda)



Termiz tumanining ijtimoiy ko'rsatkichlari
(1- iyun holatiga)

| | Soni | | Koeffitsiyenti, 1000 aholiga nisbatan | |
|-----------------------------------|-----------|-----------|--|-----------|
| | 2021- yil | 2022- yil | 2021- yil | 2022- yil |
| Doimiy aholi soni, (mingkishi) | 79,4 | 81,3 | x | x |
| Tug'ilganlar(kishi) | 1003 | 1094 | 25,6 | 27,3 |
| Tuzilgan nikohlar(kishi) | 352 | 287 | 9,0 | 7,2 |
| Nikohdan ajralishlar (kishi) | 44 | 53 | 1,1 | 1,3 |
| Ko'chib kelganlar(kishi) | 505 | 426 | 12,9 | 10,6 |
| Ko'chib ketganlar(kishi) | 575 | 445 | 14,7 | 11,1 |

O'rtacha oylik ish haqi. 2022- yil yanvar-iyun oylarida Termiz tumanida o'rtacha oylik nominal hisoblangan ish haqi 2586,6 ming so'mni tashkil etdi.

Bunda ish haqiga ustama, mukofot, rag'batlantirish xususiyatiga ega to'lovlar, kompensatsiya va ishlanmagan vaqt uchun haq kabi to'lovlar kiritilgan shuningdek uning tarkibida jismoniy shaxslar daromad solig'i, ijtimoiy sug'urta va kasaba uyushmasiga to'lovlar ham mavjud.

**2022- yil yanvar-iyun oylari uchun o'rtacha nominal
hisoblangan ish haqi**
(qishloq xo'jaligi va kichik tadbirkorlik sub'ektlaridan tashqari)

ming so'm

| | O'rtacha nominal hisoblangan ish haqi (yanvar-iyun) | |
|-----------------------------|---|---------------|
| | 2021- y. | 2022- y. |
| Surxondaryo viloyati | 2365,3 | 2729,5 |
| Termiz tumani | 1973,2 | 2586,6 |

**TERMIZ TUMANINING
MAKROIQTISODIY KO'RSATKICHLARI
2022- YIL YANVAR-IYUN**

Nashrga mas'ul:
**Statistika faoliyatini tashkil etish va yig'ma
axborot-tahliliy ishlar bo'limi**
tel. 76-225-65-67

Buyurtma raqami №_____2022-y. Tiraj 4 nusxa

Surxondaryo viloyat statistika boshqarmasi
Termizsh.,At-Termiziyko'chasi,7-uy
WWW.SURXONSTAT.UZ
elektron pochta: **surxandarvo.stat@inbox.uz**

